

Geprüfte und zertifizierte einbruchhemmende Türen / Tore nach DIN EN 1627 bzw. DIN V ENV 1627 (Stand: Juli 2014)

Bei Neu- und Umbauten erhält man durch den Einbau geprüfter einbruchhemmender Türen nach DIN EN 1627 mindestens der Widerstandsklasse (RC) 2 einen guten Einbruchschutz. Diese Türen werden einer praxisgerechten Einbruchprüfung unterzogen. So ist sichergestellt, dass es in der Gesamtkonstruktion (Türblatt, Zarge, Schloss und Beschlag) keinen Schwachpunkt gibt. Es handelt sich damit um ein Türelement „aus einem Guss“.

Widerstandsklassen

Einbruchhemmende Türen werden in sechs Widerstandsklassen (RC 1 – RC 6) eingeteilt, wobei RC 6 für die höchste Widerstandsklasse steht (RC = resistance class). Empfehlenswert sind Türen ab der Widerstandsklasse RC 2.

Gleichwertig sind Türen, die nach der bisherigen, bis September 2011 gültigen Vornorm, der DIN V ENV 1627 geprüft wurden.

Die Zuordnung der einzelnen Widerstandsklassen ist mit nachfolgender Tabelle annähernd möglich.

„neue“ DIN EN 1627	„alte“ DIN V ENV 1627	↓ Einbruch- hemmung steigend
RC 2	WK 2	
RC 3	WK 3	
RC 4	WK 4	
RC 5	WK 5	
RC 6	WK 6	

 = im privaten Bereich üblicherweise ausreichend

Sicherstellung der Qualität (Zertifizierung)

Um sicherzustellen, dass die produzierten Türen auch wirklich gleichbleibend der Qualität der geprüften Mustertür entsprechen, unterliegt die Produktion einer laufenden Fremdüberwachung mit regelmäßigen Kontrollprüfungen. Erkennbar ist dies an der Kennzeichnung mit einem der unten dargestellten Zeichen.



DIN-CERTCO - Gesellschaft für
Konformitätsbewertung mbH*,
Berlin



PIV CERT Zertifizierungs-
Vereinigung*), Velbert



ift Rosenheim GmbH,
Zertifizierungsstelle*), Rosenheim



VdS Schadenverhütung –
Zertifizierungsstelle*), Köln



Materialprüfungsamt Nord-
rhein-Westfalen*), Dortmund



PfB GmbH & Co Prüfzentrum f.
Baulemente KG,
Zertifizierungsstelle*),
Stephanskirchen (b. Rosenheim)

*) Akkreditierte Zertifizierungsstelle nach DIN EN 45011



European Certification Body
(ECB) GmbH, Frankfurt/Main*)

Fachgerechter Einbau

Einbruchhemmende Türen können ihren Zweck nur dann erfüllen, wenn sie nach der Anleitung des Herstellers fachgerecht eingebaut werden. Auf die Aushändigung einer


Montagebescheinigung sollte bestanden werden.

**Sachliche Zuständigkeit: Bayerisches Landeskriminalamt,
SG 513, Arbeitsbereich „Sicherheitstechnische Prävention“, Maillingerstr. 15, 80636 München**

Die Herausgabe des Herstellerverzeichnis erfolgt im Auftrag der Kommission Polizeiliche Kriminalprävention (KPK), Zentrale Geschäftsstelle (ZGS) beim Landeskriminalamt Baden-Württemberg, Stuttgart. Sämtliche Angaben ohne Gewähr; für die Richtigkeit und Vollständigkeit übernimmt das Bayerische Landeskriminalamt keine Haftung.

Aktuelles Herstellerverzeichnis siehe auch:

www.polizei.bayern.de, Rubrik Schützen und Vorbeugen, Beratung, Technische Beratung



Montagepartner vor Ort

Viele Hersteller vertreiben ihre Produkte bundesweit und arbeiten hierbei u.a. mit örtlichen Montagepartnern zusammen. Informationen über diese Partner können über die Hersteller z.B. telefonisch oder über die angegebenen Internetadressen bezogen werden.

Türen				
Firma		Widerstands- klassen	Bauformen	Werkstoff
Bayerwald Fenster Haustüren GmbH Gewerbepark 7 94154 Neukirchen bei Passau	Tel.: 0 85 04 / 40 00 Fax: 0 85 04 / 20 77	RC 2 N RC 2	Einflügelig, Haustür, mit Seitenteil und Oberlicht, ver- schied. Montage- arten	Aluminium
BE Bauelemente GmbH Schücostraße 3 06184 Kabelsketal - Großkugel	Tel.: 0 52 02 / 49 10 Fax: 0 52 02 / 49 12 23 info@be- bauelemente.com www.be- bauelemente.com	WK 2	Einflügelig, zweiflügelig, mit fest verglasten Seitenteilen und Oberlichtern	Aluminium
Biffar GmbH In den Seewiesen 67480 Edenkoben	Tel.: 0 63 23 / 801-0 Fax: 0 63 23 / 801-79 info@biffar.de www.biffar.de	WK 2 WK 3 WK 4	Einflügelig, zweiflügelig, Wohnungsab- schlussstür, Haustür, (einwärts und auswärts öffnend)	Flügel: Alu- minium / Holz u. Holzwerk- stoffe Rahmen: Aluminium, Holz und Holzwerkstof- fe, (auch Nachrüstzar- ge)
BIROSAFE Ltd. Goce Delchev Str. 121 MK-2400 Strumica	Tel.: +389 34 330 290 Fax: +389 34 330 291 info@birosafe.com www.birosafe.com	RC 2	Einflügelig, Wohnungsab- schlussstür	Stahlblech mit Beplan- kung aus Holz/Alu- minium
Bruckbauer GmbH & Co.KG Am Mönchsweiher 25 93413 Cham-Altenmarkt	Tel.: 0 9971/8508-0 Fax: 0 9971/8508-31 info@bruckbauer.de www.bruckbauer.de	WK 2	Einflügelig, Haustür, mit Seitenteil	Kunststoff
DIERRE S.p.A. S.S. per Chieri 66/15 I-14019 Villanova d Asti (AT)	Tel.: 0039/0141949411 Fax: 0039/014949476 info@dierre.it www.dierre.it	WK 2 WK 3 WK 4	Einflügelig	Stahlblech mit Beplan- kung aus Holzwerkstof- fen




Firma		Widerstands- klassen	Bauformen	Werkstoff
Drinkuth AG Gülzer Straße 3 19258 Boizenburg	Tel.: 03 88 47 / 35-0 Fax: 03 88 47 / 35-500 info@drinkuth-fenster.de www.drinkuth.de	WK 2	Einflügelig, Haustür, mit Seitenteil, mit Oberlicht	Kunststoff
ela-mechanische sicherheitstechnik gmbh Trebbiner Straße 81 14547 Beelitz - Zauchwitz	Tel.: 03 32 04/491-0 Fax: 03 32 04/412-50 info@ela-mech.de www.ela-mech.de	WK 4	ein- und zweiflügelig, wahlweise mit Seitenteil und Oberlicht, ein- und auswärts öffnend	Aluminium
Exacta – Haustüren und Glasbau GmbH Goslarer Straße 6 40595 Düsseldorf – Hellerhof	Tel.: 02 11 / 70 26 80 Fax: 02 11 / 7 02 68 99 exacta-duesseldorf@t-online.de www.exacta-duesseldorf.de	WK 2 WK 3 WK 4 WK 6	Einflügelig, zweiflügelig, Haustür	Holz u. Holzwerkstoffe
LEOPOLD FEUERSTEIN Holztechnik GmbH Bodeller Str. 2 36160 Dipperz	Tel.: 0 6657/914199-30 06657/ 914199-93 Fax: beck@holztechnik-feuerstein.de www.sicherheitsfenster-din.de	WK 3	Einflügelig, zweiflügelig, Haustür, mit Seitenteil, mit Oberlicht, einwärts u. auswärts öffnend	Holz / Holzwerkstoffe, Holz/Alu
GAV Schachtabdeckung GmbH Hellerwaldstr. 6 56154 Boppard – Buchholz	Tel.: 06742 / 8722-0 Fax: 06742 / 8722-50 info@gav-solutions.com www.gav-solutions.com	WK 4 WK 6 RC 6	Einflügelig, Stahlblechtür, mit energielosen mechatronischen Schließsystem, Schachtabdeckung, energielos mechatronisches Schließsystem	Stahlblech Stahl, Beton
GAYKO Fenster-Türenwerk GmbH Dortmunder Straße 6 57234 Wilnsdorf	Tel.: 02739 / 873 – 0 Fax: 02739 / 873 – 150 info@gayko.de www.gayko.de	RC 2 RC 2 N RC 2 RC 2 N	Einflügelig, Haustür, mit Seitenteil, mit glasteilenden Sprossen Einflügelig, Haustür, mit Seitenteil, glasteilende Sprossen	Kunststoff Aluminium




Firma		Widerstands- klassen	Bauformen	Werkstoff
geka exklusiv GmbH Dieselstraße 34 49716 Meppen	Tel.: 05931/ 5 96 99-10 Fax: 05931/ 5 96 99-40 info@geka-exklusiv.de www.geka-exklusiv.de	RC 2	Einflügelig, Haustür,	Holz
Johann Graute GmbH & Co.KG Zur Alten Wiese 31 33415 Verl	Tel.: 0 52 46 / 96 05-0 Fax: 0 52 46 / 96 05-33 info@graute.de www.graute.de	WK 2	Einflügelig, Haustür, mit Seitenteil, mit Oberlicht	Aluminium
		WK 3	Wohnungsab- schlussstür, mit Oberlicht, (auch Nachrüstzarge)	Aluminium mit Holzfü- llung
Hartwig & Führer GmbH & Co. KG Berensweg 10 - 12 33415 Verl	Tel.: 05246 / 704-0 Fax: 05246 / 704-44 kontakt@kompotherm.de www.kompotherm.de	RC 2 RC 3	Einflügelig, Haus- tür, mit Lichtaus- schnitt / nicht- transparenter Füllung, mit Sei- tenteil, mit Ober- licht	Aluminium
Haverkamp GmbH Zum Kaiserbusch 26 – 28 48165 Münster	Tel.: 0251 / 6262-0 Fax : 0251 / 62 62 62 info@haverkamp.de www.haverkamp.de	WK 3	Einflügelig, zwei- flügelig, Haustür, mit Seitenteil	Holz/Holz- werkstoffe, mit Seitenteil, Oberlicht
Heim & Haus Dachfenster GmbH Heim und Haus Str. 1 91275 Auerbach	Tel.: 0 96 43 / 206900 Fax : 0 96 43 / 2069019 info@heimhaus.de www.heimhaus.de	RC 2	Einflügelig, Haustür, mit Seitenteil	Kunststoff
Herholz Vertrieb GmbH & Co.KG Eichenallee 82 – 88 48683 Ahaus	Tel.: 025 61 / 6 89-02 Fax: 025 61 / 6 89-305 info@herholz.de www.herholz.de	RC 2 RC 3	Einflügelig, Wohnungsab- schlussstür, mit Verglasung, mit verglasten Ober- licht / Seitenteil	Holz u. Holz- werkstoffe, Zarge wahl- weise Stahl
Hörmann KG Brandis Gewerbeallee 17 04821 Brandis	Tel. : 03 42 92 / 61-739 Fax : 03 42 92 / 61-730 www.hoermann.de	RC 2	Einflügelig, Einflügelig, Wohnungsab- schlussstür, mit Seitenteil / Ober- licht	Stahlblech Stahlblech, Zarge Stahl




Firma		Widerstands- klassen	Bauformen	Werkstoff
Hörmann KG Eckelhausen In der Bruchwiese 2 66625 Nohfelden	Tel.: 0 68 52 / 886-450 Fax: 0 68 52 / 886-469 www.hoermann.de	RC 2 RC 3 RC 4	Einflügelig, zweiflügelig, mit Oberlicht, mit Seitenteilen, Haustür	Aluminium
Hörmann KG Freisen Bahnhofstraße 43 66629 Freisen	Tel.: 0 68 55 / 993-172 Fax: 0 68 55 / 993-450 www.hoermann.de	RC 3 WK 2 WK 3 WK 4	Einflügelig, zweiflügelig, mit Oberlicht	Stahlblech
Huga Hubert Gaisendrees GmbH & Co.KG Osnabrücker Landstraße 139 33335 Gütersloh	Tel.: 0 52 41 / 973-0 Fax: 0 52 41 / 973-160 verkauf@huga.de www.huga.de	WK 2 RC 2	Einflügelig, Wohnungsab- schlussstür	Holz u. Holz- werkstoffe, Zarge wahl- weise Stahl
Jäger – der Türenspezialist Unterer Dammweg 3 76149 Karlsruhe	Tel.: 07 21 / 97 04 60 Fax: 07 21 / 78 70 66 info@jaeger-tueren.de www.safetuer.de	WK 2 WK 3	Einflügelig, Wohnungsab- schlussstür	Holz u. Holz- werkstoffe, Zarge mit Metallwinkel- rahmen (Nachrüst- zarge)
JOSKO Fenster und Türen GmbH Rasdorf 26 A-4794 Kopfing	Tel.: +43(0)7763 / 2241-0 office@josko.at www.josko.at	RC 2 RC 2 RC 3	Einflügelig, Haustür, mit Verglasung, mit Seitenteil, mit Oberlicht Wohnungsab- schlussstür	Holz , Holz/Alu Holz u. Holz- werkstoffe, Zarge wahl- weise Stahl
Kebotherm Fenster + Türen GmbH & Co.KG Anderslebener Str. 51 39381 Oschersleben	Tel.: 03949/ 9403-0 Fax: 03949/ 96415 webmaster @kebotherm.com www.kebotherm.de	RC 2	Einflügelig, Haustür, mit Seitenteil	Kunststoff
Kemp Holzbearbeitung GmbH & Co.KG Boettgerstraße 13 41066 Mönchengladbach	Tel.: 02161 / 669977-0 Fax: 02161/ 669977-19 info@kemp- holzbearbeitung.de www.kemp- holzbearbeitung.de	WK 2	Einflügelig, zwei- flügelig (einwärts- und auswärts öffnend), Haustür	Holz




Firma		Widerstands- klassen	Bauformen	Werkstoff
KONOLD Härtsfelder Holzindustrie GmbH Oberer Weiler 19 89561 Dischingen-Katzenstein	Tel.: 0 7326/9600-0 Fax: 0 7326/9600-335 info@konold.com www.naturlich-konold.de	WK 2 WK 3	Einflügelig, Wohnungsab- schlussstür	Holz u. Holz- werkstoffe
KOWA Holzbearbeitung GmbH Haselnussweg 1 49424 Goldenstedt	Tel.: 0 44 44 / 970-0 Fax: 0 44 44 / 970-299 info@kowa.de www.kowa.de	WK 2	Einflügelig, Haustür, mit Seitenteil	Holz
Krines GmbH Fenster – Türen – Innenausbau Industriestraße 6 97522 Sand am Main	Tel.: 0 95 24/83 38 0 Fax : 0 95 24/83 38 33 info@krines-online.de www.krines-online.de	WK 2 WK 3	Einflügelig, Haustür, mit Verglasung, mit Seitenteil, mit Oberlicht	Holz u. Holz- werkstoffe
LEBO GmbH Händelstraße 15 46395 Bocholt	Tel.: 0 28 71 / 95 03-0 Fax : 02871 / 9503-109 mail@lebo.de www.lebo.de	WK 2	Einflügelig, Wohnungsab- schlussstür	Holz u. Holz- werkstoffe, Zarge wahl- weise Stahl
MOSEL TÜREN Vertriebsgesellschaft mbH Auf Wolfsgang 54311 Trierweiler	Tel.: 0651 / 8106-01 Fax: 0651 / 81 06-498 info@mosel-tueren.de www.mosel-tueren.de	WK 2 RC 2	Einflügelig, Wohnungsab- schlussstür	Holz u. Holz- werkstoffe, Zarge wahl- weise Stahl bzw. Auf- schubzarge / Aufschraub- zarge
Novoform Riexinger Türenwerke GmbH Industriestraße 74336 Brackenheim	Tel.: 07135 / 89-0 Fax: 07135 / 89239 email@riexinger.com www.riexinger.com	RC 3	Einflügelig	Stahlblech
OIKOS Venezia S.r.l. Via della Tecnica 6 I-30020 Gruaro (VE)	Tel.: 0039 / 0421-7671 Fax: 0039/0421767222 oikos@oikos.it www.oikos.it	WK 3 WK 4	Einflügelig	Stahlblech mit Beplan- kung aus Holzwerkstof- fen, Metall, Glas




Firma		Widerstands- klassen	Bauformen	Werkstoff
PaX Classic GmbH An den Angerwiesen 12 04651 Bad Lausick	Tel.: 03 43 45 / 709-0 Fax: 03 43 45 / 2 33 41 holz.info@pax.de www.paxclassic.de	WK 2 WK 3	Einflügelig, Haustür, mit Verglasung, glastellende Sprossen	Holz
PaX Türen Rositz GmbH An der Raffinerie 4 04617 Rositz	Tel.: 03 44 98 / 45 2-0 Fax: 03 44 98 / 4 52-82 info@pax.de www.pax.de	WK 2 WK 3	Einflügelig, Haustür, mit Dreifach- Isolier- Verglasung, mit Oberlicht, mit Seitenteil, Ele- mentkopplung, mit Sprossen, mit motorischer Ver- riegelung, mit Türöffnungssper- re, (einwärts und auswärts öffnend)	Aluminium
PRÜM Türenwerk GmbH Andreas-Stihl-Str. 54595 Weinsheim	Tel.: 065 51 / 12-01 Fax: 065 51 / 12-550 kontakt@tuer.de www.tuer.de	RC 2 RC 3	Einflügelig, Wohnungsab- schlussstüre	Holz u. Holz- werkstoffe, Zarge wahl- weise Stahl
RIHA Ges.m.b.H. Wiener Straße 114 A-2483 Ebreichsdorf	Tel.: +43(0)2254/72880 Fax: +43(0)2254/7288- 28 info@riha-sicherheit.at www.riha-sicherheit.at	RC 2 RC 3 RC 4	Einflügelig, zwei- flügelig, Wohnungsab- schlussstüre, auch Nachrüstzarge, Oberlicht, mit Glaseinsatz, (einwärts und auswärts öffnend)	Holz u. Holz- werkstoffe, Zarge wahl- weise Alumi- nium
Rolf-Fensterbau GmbH Immenbitze 15 53773 Hennef-Uckerath	Tel.: 0 22 48 / 91 55-0 Fax: 0 22 48 / 9155-55 rolf@rolf-fensterbau.de www.rolf-fensterbau.de	WK 2	Einflügelig, Haus- tür, mit verglas- tem Seitenteil	Kunststoff



Firma		Widerstands- klassen	Bauformen	Werkstoff
RWD Schlatter AG Türen St. Gallerstr. 21 CH-9325 Roggwil	Tel.: 0041/71 454 6300 Fax: 0041/71 454 6363 www.rwdschlatter.ch	WK 2 WK 3 WK 4	Einflügelig, zwei- flügelig, Wohnungsab- schlussstür, mit Verglasung, Außentür	Holz u. Holz- werkstoffe, Zarge Stahl
SAFECOR GmbH Buchenring 55 22359 Hamburg	Tel.: 0 40 / 86 68 74 10 Fax: 0 40 / 86 68 74 12 info@safecor.de www.safecor.de	RC 2 RC 3 RC 4	Einflügelig, zwei- flügelig, Wohnung- abschlussstür, auch Nachrüst- zarge, Oberlicht, Glaseinsatz (ein- oder auswärts öffnend)	Holz u. Holz- werkstoffe, Zarge Alumi- nium oder Stahl
Sälzer GmbH Sicherheits- technik Dietrich Bonhoeffer Str. 1 – 3 35037 Marburg	Tel.: 0 64 21 / 938-100 Fax: 0 64 21 / 938-190 info@saelzer- security.com www.saelzer-security.com	RC 2 RC 3 RC 4 WK 3 WK 4	Einflügelig, zwei- flügelig, mit Verglasung, (Angriffsseite Öffnungs- oder Schließseite), mit Seitenteil, mit Oberlicht, mit Panikverschluss, mit Lichtaus- schnitt (auch vergittert), Kost- klappe, Multifunk- tionstür	Stahlblech, Stahlrohr- rahmen, Aluminium- profile
Schörghuber Spezialtüren KG Neuhaus 3 84539 Ampfing	Tel.: 086 36 / 503-0 Fax: 086 36 / 503-820 info@schoerghuber.de www.schoerghuber.de	RC 2 RC 3 RC 4	Einflügelig, zwei-flügelig, mit Verglasung, mit Oberlicht, mit Oberblende, mit Seitenteil, Wohnungs- abschlussstür, (einwärts und auswärts öff- nend), Einbau auch in Festver- glasung / Monta- gewände	Holz u. Holz- werkstoffe, Zarge wahl- weise Stahl
schutz in form Spezialtüren GmbH Lindenstraße 43 74744 Ahorn-Buch	Tel.: 09340/91100-0 Fax: 09340/91100-20 info@schutzinform.de www.schutzinform.de	WK 2 WK 3	Einflügelig, Wohnungsab- schlussstür	Holz u. Holz- werkstoffe, Zarge wahl- weise Stahl



Firma	Tel.: Fax: info@ www.	Widerstands- klassen	Bauformen	Werkstoff
Schwering Türenwerk GmbH & Co.KG Hermann-Schwering-Str. 1 48734 Reken	Tel.: 02864/81-0 Fax: 02864/81-800 info@schwering.de www.schwering.de	RC 2 RC 3 WK 2 WK 3	Einflügelig, Wohnungsab- schlussstür, mit Verglasung, mit verglastem Sei- tenteil / Oberlicht	Holz u. Holz- werkstoffe, Zarge wahl- weise Stahl
SOMMER Fassadensysteme- Stahlbau-Sicherheitstechnik GmbH & Co.KG Industriestr. 1 95182 Döhlau	Tel.: 0 92 86 / 60-810 Fax: 0 92 86 / 60-815 info@sommer-hof.de www.sommer-hof.de	WK 2 WK 3 WK 4 WK 5	Einflügelig, zweiflügelig, mit Glasfeldern, Oberblende / Oberlicht, mit Anti-Panikfunktion	Stahlblech
Teckentrup GmbH & Co.KG Industriestraße 50 33415 Verl	Tel.: 0 52 46 / 504-0 Fax: 0 52 46 / 504-30 info@teckentrup.biz www.teckentrup.biz	RC 2, RC 3 RC 4 WK 2,WK 3 WK 4	Einflügelig, zweiflügelig, mit Verglasung, mit Oberlicht, mit Lüftungsgitter, auch Baustellen- tür	Stahlblech
Teckentrup GmbH & Co.KG Teckentrupstr. 1 06780 Großzöberitz	Tel.: 034956 / 65-0 Fax: 034956 / 65-133 grosszoeberitz@ teckentrup.biz www.teckentrup.biz	RC 2, RC 3 RC 4 WK 2,WK 3 WK 4	Einflügelig, zweiflügelig, mit Verglasung, mit Oberlicht, mit Lüftungsgitter, auch Baustellen- tür	Stahlblech
TOPIC GmbH Altendorferfeld 6 A-4152 Sarleinsbach	Tel.: 0043 / 7283-82 30-0 Fax: 0043 / 7283-82 30 -21 topic@topic.at www.topic.at	RC 2 RC 3	Einflügelig, Wohnungsab- schlussstür, einflügelig, zwei- flügelig, Lauben- gangtür, (einwärts und auswärts öffnend), verglas- te Seitenteile, Oberlicht	Holz, Holzwerk- stoffe, (Nachrüst- zarge Stahl)
VHB VEREINIGTE HOLZBAU- BETRIEBE PFALZER&VOGT GmbH&Co,KG Schießstattstr. 16 87700 Memmingen	Tel.: 08331 / 94 64-0 Fax: 08331 / 94 64-19 info@vhb- memmingen.de www.vhb- memmingen.de	WK 2 WK 4	Zweiflügelig, mit Oberlicht, Haus- tür, mit Panikfunk- tion, (einwärts und auswärts öffnend)	Holz, Holzwerk- stoffe



Firma		Widerstands- klassen	Bauformen	Werkstoff
Weber Fensterbau GmbH Kupferzeller Straße 35 74635 Kupferzell-Belzhag	Tel.: 07944/91 14 – 0 Fax: 07944/ 9114-20 info@weberfensterbau.de www.weberfensterbau.de	WK 2	Einflügelig, Haustür, mit Seitenteil, mit Oberlicht	Holz, Holz/Alu
Wertheim GmbH Wienerbergstraße 21 - 25 A-1100 Wien	Tel.: +43(0)1604/9166-0 Fax: +43(0)1604/9166-21 office@wertheim.at www.wertheim.at	WK 2 WK 3 WK 4	Einflügelig, zwei-flügelig, mit Oberlicht / Oberblende	Holz, Holzwerkstoffe
WERU GmbH Zumhofer Straße 25 73635 Rudersberg	Tel.: 07183 / 303-0 Fax: 071 83/303-370 anwendungstechnik@weru.de www.weru.de	RC 2	Einflügelig, mit Oberlicht, mit Seitenteil	
Winter Holzbau GmbH Bahnhofstr. 54 27321 Thedinghausen	Tel.: 04204 / 997 - 0 Fax: 04204 /997 - 220 info@winter-holzfenster.de www.winter-holzfenster.de	WK 2 WK 3	Einflügelig, zwei-flügelig, Haustür, mit Oberlicht, mit Seitenteil	Holz, Holzwerkstoffe

Tore

Firma		Widerstands- klassen	Bauformen	Werkstoff
EFAFLEX Tor- und Sicherheits- Systeme GmbH & Co.KG Fliederstraße 14 84079 Bruckberg	Tel.: 08765 82-0 Fax: 08765 82-200 info@efaflex.com www.efaflex.com	WK 2	Schnelllauf-Spiraltor	
Heydebreck GmbH Gewerbering 8 85659 Forstern System HEROAL	Tel.: 08124/9934 Fax: 08124/9831 info@heydebreck.com www.heydebreck.com	WK 3	Rolltor	Stahl / Edelstahl



Tore

Firma		Widerstands- klassen	Bauformen	Werkstoff
RS Torsysteme GmbH & Co.KG Limburger Straße 78 65555 Limburg-Offheim	Tel.: 06431/9567-0 Fax: 06431/9567-99 info@rs-torsysteme.de www.rs-torsysteme.de	WK 3	Rolltor	Stahl / Aluminium
			Faltschiebetor	Stahl
WIRTH-Kipptore GmbH Thomas-Mann-Straße 29 74360 Ilsfeld-Schozach	Tel.: 07133/5024 Fax: 07133/5027 wirth-garagentore@t-online.de www.wirth-garagentore.de	WK 3	Einflügeliges, vertikales Kipptor aus Stahlrohr mit Aluminiumbeplankung	Stahl / Aluminium

Personenschleusen (Zutrittskontrolle)

Firma		Widerstands- klassen	Bauformen	Werkstoff
Kaba Gallenschütz GmbH Nikolaus-Otto-Str. 1 77815 Bühl	Tel.: 07223 / 286 - 0 Fax: 07223/286-111 sicherheitstueren@ksd.kaba.com www.kaba-gallenschuetz.de	WK 2	Sicherheitskarusselltüren, Sicherheits- bzw. Personenschleuse, für Zutrittskontrolle	Glas / Stahl
		WK 3		

Weitere Informationen gibt es bei jeder (Kriminal-)polizeilichen Beratungsstelle und im Internet unter www.k-einbruch.de



Kompetent. Kostenlos. Neutral.